



gemeente
Zoetermeer

Jongerenpeiling 2016

Deelrapport speelvoorzieningen in de openbare ruimte



JONGERENPEILING 2016

Deelrapport speelvoorzieningen in de openbare ruimte

Zoetermeer, 12 oktober 2016

Gemeente Zoetermeer
Afdeling Juridische Aangelegenheden & Bestuursondersteuning (JABO)
Onderzoek & Statistiek
Kaspar Bams

Inhoudsopgave

Samenvatting	3
2. Onderzoeksverantwoording	5
2.1. Inleiding.....	5
2.2. Steekproef en respons.....	5
2.3. Rapportage	5
3. Gebruik speelvoorzieningen	7
3.1. Algemeen.....	7
3.2. Verschillen naar geslacht.....	7
3.3. Verschillen naar leeftijd.....	8
4. Behoeftte aan speelvoorzieningen	11
4.1. Algemeen.....	11
4.2. Verschillen naar geslacht.....	11
4.3. Verschillen naar leeftijd.....	12
5. Meedenken over speelvoorzieningen	15
Bijlage 1: Populatie, steekproef en respons	17
Bijlage 2: Betrouwbaarheid en nauwkeurigheid	19
Bijlage 3: Vragenlijst	21
Bijlage 4: Rechte tellingen	23
Bijlage 5: Toelichtingen bij vragen.....	25

Samenvatting

In de vragenlijst van de Jongerenpeiling 2016, die van 7 april tot en met 6 mei 2016 is uitgezet, hebben Zoetermeerse jongeren van 12 t/m 26 jaar vragen gekregen over diverse onderwerpen. In deze rapportage worden de uitkomsten over het onderwerp speelvoorzieningen in de openbare ruimte behandeld. De vragen over speelvoorzieningen zijn alleen gesteld aan jeugdigen van 12 t/m 17 jaar. In totaal 768 jongeren hebben deze vragen beantwoord.

In de enquête is voor acht speelvoorzieningen aan de respondenten gevraagd van welke zij in de afgelopen twaalf maanden in de eigen buurt wel eens gebruik hebben gemaakt. Het betreft de volgende voorzieningen:

- basketbalvelden/volleybalvelden;
- fietscrossbanen;
- fitnesstoestellen;
- jongerenontmoetingsplaatsen (JOP);
- pannakooien;
- skatebanen;
- tafeltennistafels;
- trapvelden.

Tweederde van de respondenten heeft van minimaal één van de voorzieningen gebruik gemaakt. Jongens maken vaker gebruik van speelvoorzieningen dan meisjes. Zowel onder jongens als meisjes zijn trapvelden en basket- en volleybalvelden het populairst. Jongens geven daarnaast vaak aan gebruik te maken van pannakooien.

Respondenten van 12-14 jaar geven vaker aan van speelvoorzieningen gebruik te maken dan respondenten van 15-17 jaar.

De respondenten is, voor dezelfde acht voorzieningen, ook gevraagd of zij er in de eigen buurt meer van zouden willen hebben dan nu het geval is. Daarbij konden zij ook nog andere voorzieningen noemen. Van de respondenten zou 29% graag meer fitnesstoestellen in de openbare ruimte in de eigen buurt willen hebben. Ook een trapveld (27%) wordt relatief vaak gewenst. Ten opzichte van 2014 is vooral de behoefte aan pannakooien gegroeid.

Meer dan de helft (52%) van de respondenten wil meedenken over de voorzieningen in de openbare ruimte van hun buurt als de gemeente hun dat zou vragen. Een digitale enquête (op de website van de gemeente) heeft daarbij de voorkeur.

2. ■ Onderzoeksverantwoording

2.1. Inleiding

Van 7 april tot en met 6 mei is de Jongerenpeiling 2016 gehouden. De Jongerenpeiling wordt één keer per twee jaar gehouden. In deze (digitale) enquête zijn verschillende onderwerpen opgenomen. In dit rapport worden de uitkomsten over het onderwerp speelvoorzieningen in de openbare ruimte behandeld. Opdrachtgever voor dit onderwerp is de afdeling Stadsbeheer.

2.2. Steekproef en respons

Voor de jongerenpeiling is een steekproef getrokken uit het bevolkingsbestand van de gemeente Zoetermeer van 10.000 inwoners van 12 t/m 26 jaar. Voor deze personen geldt dat zij op dat moment niet woonachtig waren in een 'bijzonder woongebouw' (zoals verpleeghuis, gevangenis of gezinsvervangend tehuis) of in een woonwagen.

De steekproefpersonen kregen aan het begin van de genoemde periode een brief met het verzoek de vragenlijst in te vullen. Zij konden deze bereiken met een individuele inlogcode. Halverwege de veldwerkperiode is een rappelbrief verstuurd.

De vragen over speelvoorzieningen in de openbare ruimte zijn alleen voorgelegd aan de 12 t/m 17 jarige jongeren. Van de 1.436 respondenten behoorden er 826 tot die leeftijdsklasse. Daarvan hebben er 768 de vragen over speelvoorzieningen beantwoord. De uitkomsten in dit rapport hebben alleen op die respondenten betrekking.

2.3. Rapportage

In het voorliggende rapport worden de uitkomsten gepresenteerd. Bij iedere tabel en grafiek wordt de N gegeven. Dit is het aantal respondenten dat geantwoord heeft op de desbetreffende vraag. In de Jongerenpeiling 2014 zijn over het onderwerp speelvoorzieningen in de openbare ruimte dezelfde vragen gebruikt, waardoor het mogelijk is om de uitkomsten van beide jaren te vergelijken.

3

Gebruik speelvoorzieningen

3.1. Algemeen

In de enquête is aan de respondenten voor acht voorzieningen in de openbare ruimte gevraagd van welke zij in de afgelopen twaalf maanden in de eigen buurt wel eens gebruik hebben gemaakt. Tweederde van de respondenten geeft aan van minstens één van de voorzieningen gebruik te hebben gemaakt. Ten opzichte van 2014 is weinig veranderd (tabel 2.1).

Tabel 2.1 Van hoeveel van de acht in de enquête voorgelegde voorzieningen hebben de respondenten in de afgelopen twaalf maanden in de eigen buurt wel eens gebruik gemaakt? (2014 en 2016 in %)*

	2014 (n=757)	2016 (n=742)
Nul	38,5	34,5
Eén	18,5	19,8
Twee of meer	44,5	45,7
Totaal	100,0	100,0

*In 2016 wisten 26 respondenten en in 2014 36 respondenten geen antwoord op deze vraag.

Van de respondenten heeft 45% in de twaalf maanden voorafgaande aan het onderzoek wel eens gebruikt gemaakt van een trapveld in de eigen buurt. Waarmee dat van de acht in de vragenlijst voorgelegde voorzieningen de hoogst scorende is. Op de tweede plaats komen, met 36%, de basket- en volleybalvelden. De jongerenontmoetingsplaats, kortweg JOP genoemd, is de minst gebruikte voorziening. Als de resultaten worden vergeleken met 2014, dan valt vooral op dat meer respondenten wel eens gebruik maken van een pannakooi en een trapveld (tabel 2.1).

Tabel 2.1 Van welke voorzieningen hebben de respondenten in de afgelopen twaalf maanden in de eigen buurt wel eens gebruik gemaakt? (2014 en 2016 in %)*

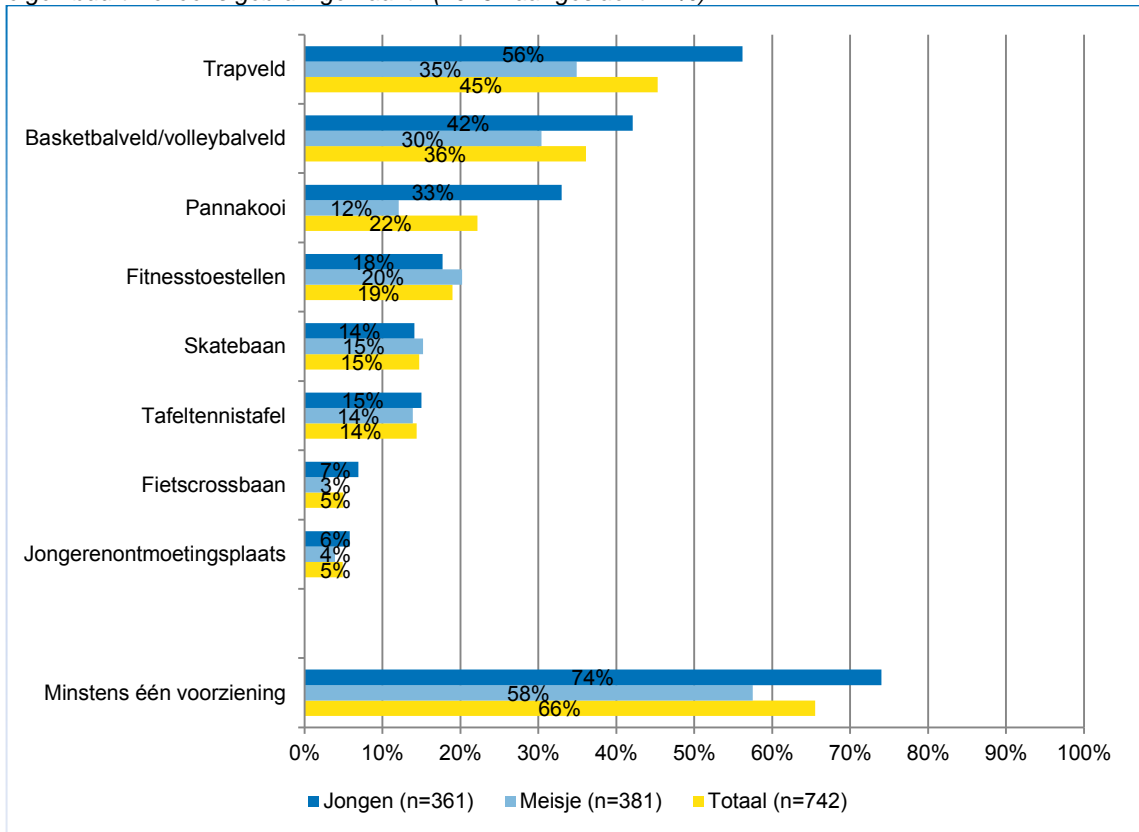
	2014 (n=757)	2016 (n=742)
Basketbalveld/volleybalveld	33,8	36,1
Fietscrossbaan	5,9	5,0
Fitnessstoestellen	19,9	19,0
Jongerenontmoetingsplaats (JOP)	2,6	4,9
Pannakooi	15,3	22,2
Skatebaan	16,6	14,7
Tafeltennistafel	15,5	14,4
Trapveld	40,4	45,3

*In 2016 wisten 26 respondenten en in 2014 36 respondenten geen antwoord op deze vraag.

3.2. Verschillen naar geslacht

Het gebruik van speelvoorzieningen hangt samen met het geslacht. Van de jongens geeft 74% aan in de afgelopen twaalf maanden in de eigen buurt van minstens één speelvoorziening gebruik te hebben gemaakt, tegenover 58% van de meisjes. Jongens geven vooral vaker aan gebruik te hebben gemaakt van een trapveld, pannakooi en/of een basket- of volleybalveld. Van fitnessstoestellen, skatebanen en jongerenontmoetingsplaatsen maken jongens en meisjes ongeveer even vaak gebruik (grafiek 2.1).

Grafiek 2.1 Van welke voorzieningen hebben de respondenten in de afgelopen twaalf maanden in de eigen buurt wel eens gebruik gemaakt? (2016 naar geslacht in %)*

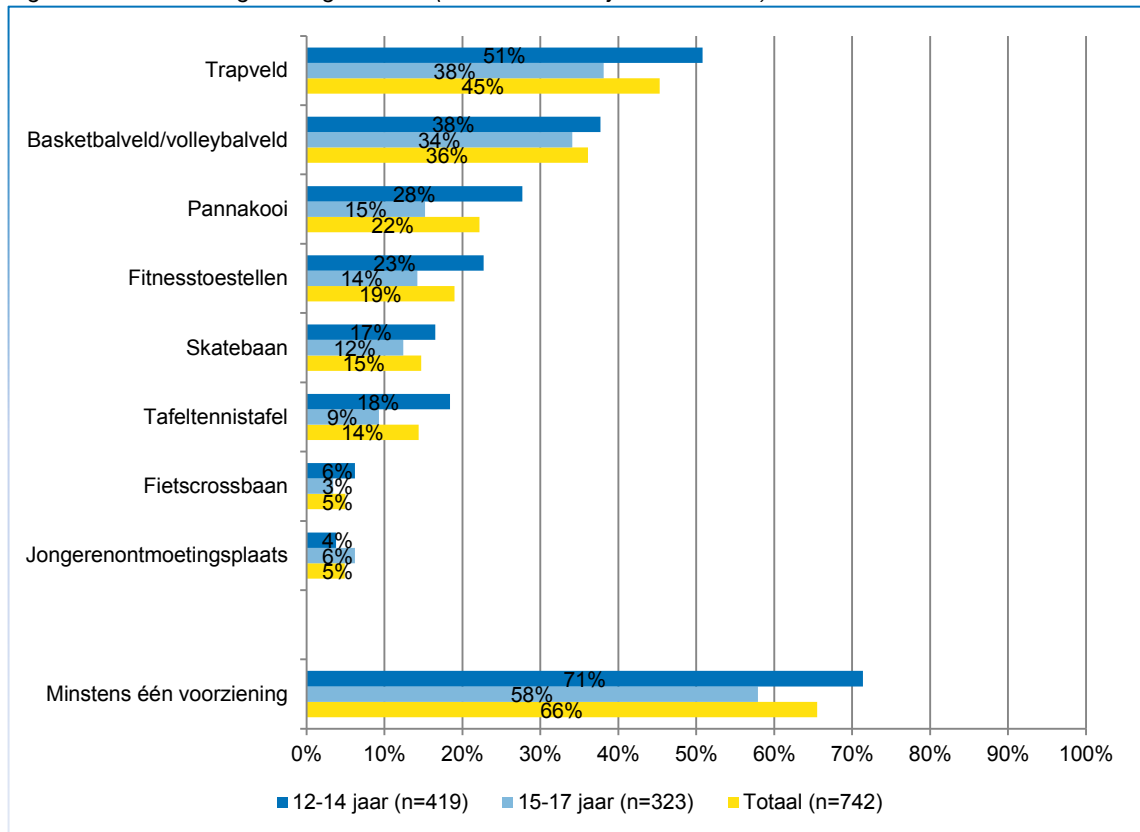


* 26 respondenten wisten geen antwoord op deze vraag.

3.3. Verschillen naar leeftijd

Het gebruik van speelvoorzieningen hangt ook samen met leeftijd. Respondenten in de leeftijdsklasse 12-14 jaar geven vaker dan respondenten in de leeftijdsklasse 15-17 jaar gebruik te hebben gemaakt van een speelvoorziening in de eigen buurt (71% versus 58%). Alleen jongerenontmoetingsplaatsen zijn onder de 15-17 jarigen wat populairder dan onder de 12-14 jarigen (grafiek 2.2).

Grafiek 2.2 Van welke voorzieningen hebben de respondenten in de afgelopen twaalf maanden in de eigen buurt wel eens gebruik gemaakt? (2016 naar leeftijdsklasse in %)*



* 26 respondenten wisten geen antwoord op deze vraag.

4. ■ Behoeftte aan speelvoorzieningen

4.1. Algemeen

De respondenten is ook gevraagd van welke voorzieningen zij er in de eigen buurt meer van zouden willen hebben dan nu het geval is. Daarbij konden ze ook andere voorzieningen noemen dan alleen de voorgelegde. Een ruime meerderheid (83%) zou het aantal voorzieningen in de eigen buurt met minstens één voorziening uitgebreid willen zien (tabel 3.1).

Tabel 3.1 Hoeveel speelvoorzieningen willen de respondenten in de eigen buurt meer hebben dan nu het geval is? (2014 en 2016 in %)*

	2014 (n=693)	2016 (n=684)
Nul	19,6	17,4
Eén	35,9	34,1
Twee of meer	44,4	48,5
Totaal	100,0	100,0

*In 2014 wisten 100 respondenten en in 2016 84 respondenten geen antwoord op deze vraag.

Van de respondenten wil 29% graag meer fitnessstoestellen in de openbare ruimte. Ook een trapveld (27%) wordt relatief vaak genoemd als voorziening die vaker in de buurt te vinden mag zijn. Ten opzichte van 2014 is vooral de behoefte aan een pannakooi toegenomen (tabel 3.2).

Tabel 3.2 Van welke speelvoorzieningen zouden de respondenten er in de eigen buurt meer willen hebben dan nu het geval is? (2014 en 2016 in %)*

	2014 (n=693)	2016 (n=684)
Basketbalveld/volleybalveld	23,2	22,5
Fietscrossbaan	13,3	11,7
Fitnessstoestellen	25,1	29,2
Jongerenontmoetingsplaats	13,9	17,0
Pannakooi	16,5	24,0
Skatebaan	20,6	17,8
Tafeltennistafel	22,5	23,0
Trapveld	22,8	26,9
Andere voorziening	16,0	12,7

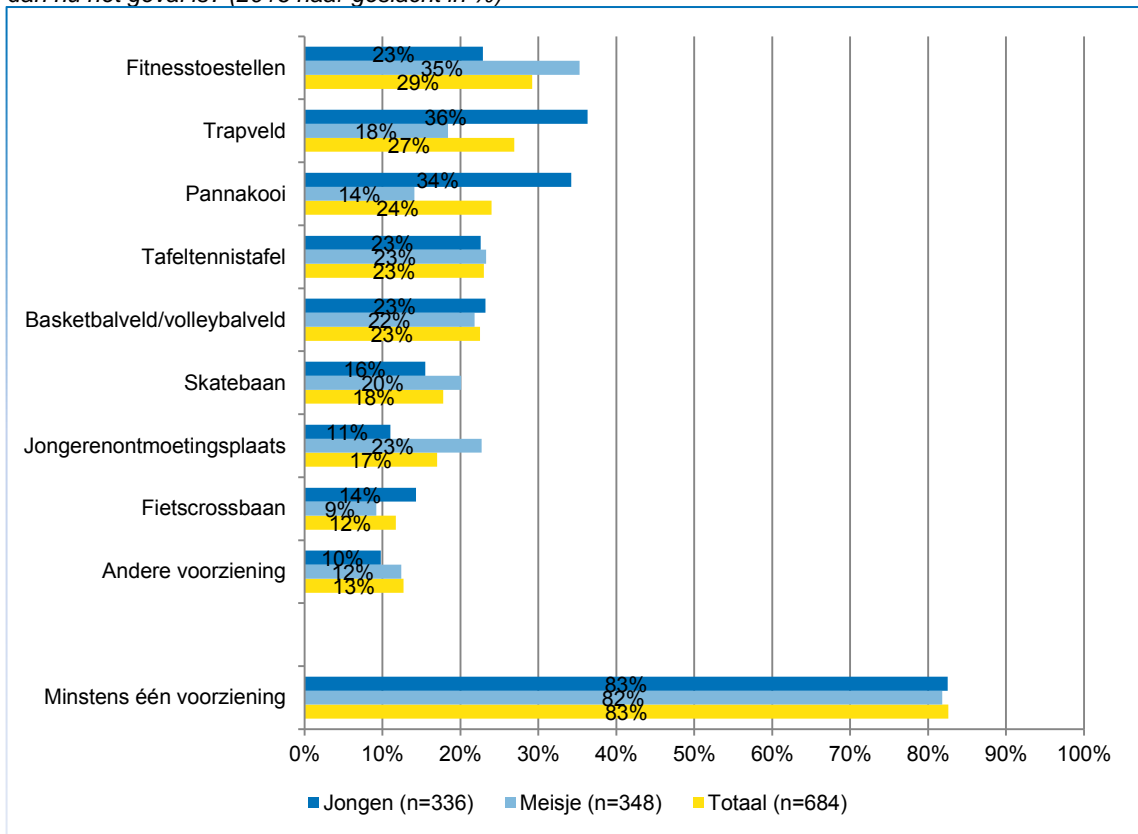
*In 2014 wisten 100 respondenten en in 2016 84 respondenten geen antwoord op deze vraag.

Bij andere voorziening worden vooral speelstoestellen als schommels en glijbanen genoemd (zie bijlage 5, vraag 90).

4.2. Verschillen naar geslacht

Jongens en meisjes hebben ongeveer even vaak behoefte aan meer speelvoorzieningen in de eigen de buurt. Meisjes willen vooral vaker een fitnessstoestel en/of een jongerenontmoetingsplaats. Jongens kiezen vooral voor meer pannakooien (grafiek 3.1).

Grafiek 3.1 Van welke voorzieningen zouden de respondenten er in de eigen buurt meer willen hebben dan nu het geval is? (2016 naar geslacht in %)*

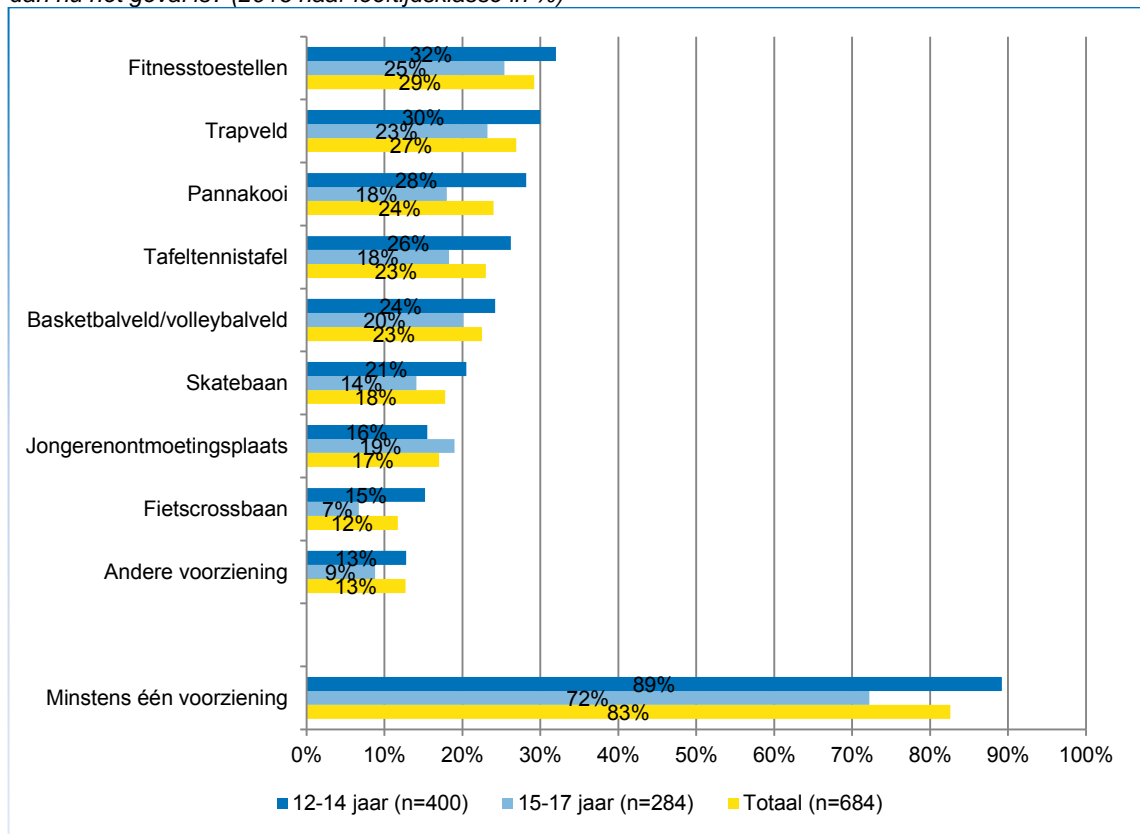


*84 respondenten wisten geen antwoord op deze vraag.

4.3. Verschillen naar leeftijd

De respondenten in de leeftijdsklasse 12-14 jaar willen vaker meer speelvoorzieningen in de buurt dan respondenten uit de leeftijdsklasse 15-17 jaar (89% versus 72%). Dit geldt voor alle voorzieningen, behalve de jongerenontmoetingsplaats. Deze voorziening is onder de 15-17 jarige wat populairder (grafiek 3.2).

Grafiek 3.2 Van welke voorzieningen zouden de respondenten er in de eigen buurt meer willen hebben dan nu het geval is? (2016 naar leeftijdsklasse in %)*

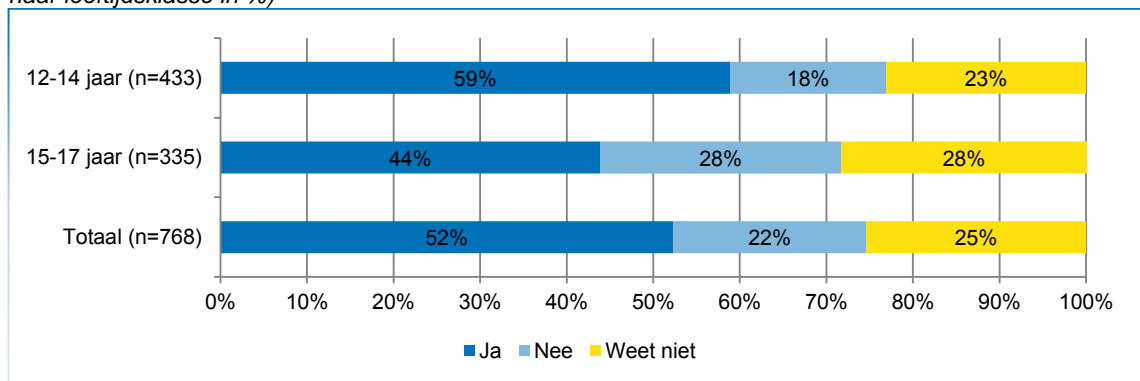


*84 respondenten wisten geen antwoord op deze vraag.

5. Meedenken over speelvoorzieningen

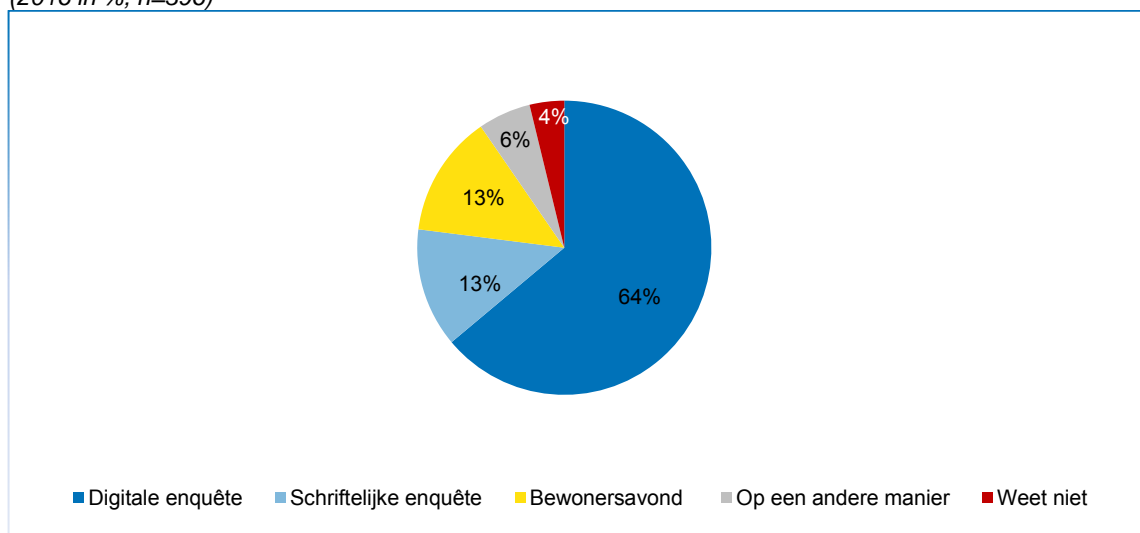
Meer dan de helft (52%) van de respondenten wil meedenken over de speelvoorzieningen in de openbare ruimte van de eigen buurt als de gemeente hun dat zou vragen. De respondenten in de leeftijdsklasse 12-14 jaar geven dit vaker aan dan respondenten in de leeftijdsklasse 15-17 jaar (59% versus 44%). Een kwart van de respondenten weet het niet (grafiek 4.1).

Grafiek 4.1 Stel dat de gemeente de respondenten zou vragen om mee te denken over speelvoorzieningen in de openbare ruimte van de eigen buurt, zouden zij dat dan willen doen? (2016 naar leeftijdsklasse in %)



Aan de groep respondenten die mee willen denken over speelvoorzieningen in de openbare ruimte in de eigen buurt is gevraagd hoe zij dat het liefste zouden willen doen. Bijna tweederde (64%) geeft de voorkeur aan een digitale enquête (op de website van de gemeente) (grafiek 4.2).

Grafiek 4.2 Stel dat de gemeente de respondenten zou vragen om mee te denken over de speelvoorzieningen in de openbare ruimte van de eigen buurt, hoe zouden zij dat dan willen doen? (2016 in %, n=396)



Bij anders wordt onder andere een WhatsApp-groep genoemd. Ook zijn er respondenten die met andere jongeren in de buurt of op school over het onderwerp willen discussiëren (zie bijlage 5, vraag 92).

Bijlage 1: Populatie, steekproef en respons

In de onderstaande tabel worden de Zoetermeerse bevolking (per 1 januari 2016), de steekproef (per 1 april 2016) en de respons van dit deelonderzoek vergeleken aan de hand van de kenmerken geslacht en leeftijd. In onderstaande tabel is te zien dat 12 jarige jongens en 12 t/m 14 jarige meisjes wat zijn oververtegenwoordigd in de respons. Er is geen weging toegepast omdat niet zeker is dat daarmee de werkelijkheid beter wordt benaderd.

leeftijd	geslacht	bevolking	steekproef	respons
12 jaar	man	8,1%	7,6%	9,4%
	vrouw	7,7%	8,4%	9,0%
13 jaar	man	8,2%	8,6%	7,8%
	vrouw	8,1%	7,8%	9,8%
14 jaar	man	8,6%	8,3%	8,9%
	vrouw	8,2%	8,2%	9,8%
15 jaar	man	8,6%	9,3%	8,9%
	vrouw	8,4%	8,4%	8,6%
16 jaar	man	9,3%	8,3%	6,4%
	vrouw	8,8%	8,3%	6,6%
17 jaar	man	8,3%	8,6%	6,9%
	vrouw	7,8%	8,1%	7,9%
totaal	man	51,0%	50,8%	48,2%
	vrouw	49,0%	49,2%	51,8%
totaal		100,0%	100,0%	100,0%

Bijlage 2: Betrouwbaarheid en nauwkeurigheid

De in dit verslag opgenomen uitkomsten hebben betrekking op de 768 respondenten uit de Jongerenpeiling die vragen hebben ingevuld over het onderwerp speelvoorzieningen in de openbare ruimte of op bepaalde categorieën daarvan. Over de 'werkelijkheid', dat wil zeggen de situatie in de totale populatie van Zoetermeerse jongeren van 12 t/m 17 jaar, kunnen alleen uitspraken worden gedaan in de vorm van schattingen. Dit kan in de vorm van puntschattingen en intervallschattingen. Bij een puntschatting, dat wil zeggen een schatting in de vorm van één getal, ligt het voor de hand als benadering van de werkelijkheid de uitkomst uit de enquête te nemen. Wanneer in de respons bijvoorbeeld 40% een bepaald gedrag vertoont, wordt dan aangenomen dat dit ook in de populatie 40% zal zijn. Een dergelijke puntschatting van een percentage zal bijna altijd in meer of mindere mate van de werkelijkheid afwijken.

De kans op een verkeerde schatting kan aanzienlijk worden teruggebracht door de werkelijkheid te schatten in de vorm van intervallen (intervallschattingen). Het is mogelijk, met behulp van statistische formules, de grootte van een interval zodanig rond de enquête-uitkomst te kiezen dat met een bepaalde mate van zekerheid (veelal 'betrouwbaarheid' genoemd) kan worden aangenomen dat het werkelijke percentage zich binnen dat interval bevindt.

In onderstaande tabel is voor verschillende aantallen respondenten en voor verschillende percentages in de respons weergegeven wat de nauwkeurigheidsmarges zijn. Het gaat daarbij om de marges bij 95% betrouwbaarheid. Dit betekent dat als de steekproeftrekking en het onderzoek vele malen zou worden herhaald, het berekende nauwkeurigheidinterval in minstens 95 van de 100 gevallen de werkelijke waarde zou bevatten.

Procentpunten waarmee de werkelijke percentages (dus die in de populatie) maximaal kunnen afwijken van die in de respons (bij een betrouwbaarheidsniveau van 95%)

Aantal respondenten	10% of 90%	20% of 80%	30% of 70%	40% of 60%	50%
50	8,3	11,1	12,7	13,6	13,9
100	5,9	7,8	9,0	9,6	9,8
200	4,2	5,5	6,4	6,8	6,9
300	3,4	4,5	5,2	5,5	5,7
400	2,9	3,9	4,5	4,8	4,9
500	2,6	3,5	4,0	4,3	4,4
600	2,4	3,2	3,7	3,9	4,0
700	2,2	3,0	3,4	3,6	3,7
768	2,1	2,8	3,2	3,5	3,5

Voorbeelden

- Stel dat van alle 768 respondenten 30% opvatting A heeft. In werkelijkheid (dus in de totale populatie van Zoetermeeders van 12 t/m 17 jaar) zal dit percentage dan met 95% zekerheid liggen tussen 26,8 en de 33,2%.
- Stel dat van alle respondenten er 50 gedrag B vertonen. Als van deze 50 personen 60% vrouw is dan kan met 95% zekerheid gesteld worden dat van alle Zoetermeeders van 12 t/m 17 jaar die gedrag B vertonen tussen de 46,4 en 73,6% vrouw is.

Bijlage 3: Vragenlijst

Vragen uit de jongerenpeiling 2016 over het onderwerp speelvoorzieningen in de openbare ruimte.

89 Hieronder staat een aantal voorzieningen in de openbare ruimte van Zoetermeer. Van welke van deze voorzieningen heb je in de afgelopen twaalf maanden in je eigen buurt wel eens gebruik gemaakt? LET OP: meerdere antwoorden mogelijk. *Multi-responsevraag*

VRAAG 89 ALLEEN TONEN ALS AAN DE ONDERSTAANDE VOORWAARDEN WORDT VOLDAAN, INDIEN NIET VOLDAAN SPRING NAAR: >> VRAAG 93.

Minstens één van onderstaande voorwaarden is waar:

- of vraag 1 is beantwoord met 1 (12 jaar)
- of vraag 1 is beantwoord met 2 (13 jaar)
- of vraag 1 is beantwoord met 3 (14 jaar)
- of vraag 1 is beantwoord met 4 (15 jaar)
- of vraag 1 is beantwoord met 5 (16 jaar)
- of vraag 1 is beantwoord met 6 (17 jaar)

- trapveld
- basketbalveld/volleybalveld
- tafeltennistafel
- fietscrossbaan
- skatebaan
- pannakooi
- fitnessstoestellen
- J.O.P. (Jongeren Ontmoetings Plaats, een overdekte zitgelegenheid voor jongeren)
- geen van deze voorzieningen *Ex*
- weet niet *Ex*

90 Van welke voorzieningen in de openbare ruimte zou je er in je eigen buurt meer willen hebben dan nu het geval is? LET OP: meerdere antwoorden mogelijk. *Multi-responsevraag*

- trapveld
- basketbalveld/volleybalveld
- tafeltennistafel
- fietscrossbaan
- skatebaan
- pannakooi
- fitnessstoestellen
- J.O.P. (Jongeren Ontmoetings Plaats, een overdekte zitgelegenheid voor jongeren)
- andere voorzieningen in de openbare ruimte, namelijk:

- geen van deze voorzieningen *Ex*
- weet niet *Ex*

91 Stel dat de gemeente je zou vragen om mee te denken over de voorzieningen in de openbare ruimte van je eigen buurt, zou je dat dan willen doen? *Single-responsevraag*

- ja
- nee [[>> Vraag 93.](#)]
- weet niet [[>> Vraag 93.](#)]

- door een schriftelijke enquête in te vullen
- door een digitale enquête (op de website van de gemeente) in te vullen
- door een bewonersavond bij te wonen
- op een andere manier, namelijk:

- weet niet

Bijlage 4: Rechte tellingen

Vraag 89 Hieronder staat een aantal voorzieningen in de openbare ruimte van Zoetermeer. Van welke van deze voorzieningen heb je in de afgelopen twaalf maanden in je eigen buurt wel eens gebruik gemaakt? (multi-responsevraag)

	aantal	percentage
trapveld	336	45,3
basketbalveld/volleybalveld	268	36,1
tafeltennistafel	107	14,4
fietscrossbaan	37	5,0
skatebaan	109	14,7
pannakooi	165	22,2
fitnesstoestellen	141	19,0
jongerenontmoetingsplaats (J.O.P.)	36	4,9
geen van deze voorzieningen	256	34,5
subtotaal (aantal respondenten dat deze vraag kon beantwoorden)	742	
weet niet	26	
totaal	768	

Vraag 90 Van welke voorzieningen in de openbare ruimte zou je er in je eigen buurt meer willen hebben dan nu het geval is? (multi-responsevraag)

	aantal	percentage
trapveld	184	26,9
basketbalveld/volleybalveld	154	22,5
tafeltennistafel	157	23,0
fietscrossbaan	80	11,7
skatebaan	122	17,8
pannakooi	164	24,0
fitnesstoestellen	200	29,2
jongerenontmoetingsplaats (J.O.P.)	116	17,0
andere voorziening	87	12,7
geen van deze voorzieningen	119	17,4
subtotaal (aantal respondenten dat deze vraag kon beantwoorden)	684	
weet niet	84	
totaal	768	

Vraag 91 Stel dat de gemeente je zou vragen om mee te denken over de voorzieningen in de openbare ruimte van je eigen buurt, zou je dat dan willen doen? (single-responsevraag)

	aantal	percentage
ja	402	52,3
nee	171	22,3
weet niet	195	25,4
totaal	768	100,0

Vraag 92 Hoe zou je daar het liefste over willen meedenken? (single-responsevraag)

	aantal	percentage
door een schriftelijke enquête in te vullen	52	13,1
door een digitale enquête (op de website van de gemeente) in te vullen	253	63,9
door een bewonersavond bij te wonen	53	13,4
op een andere manier	23	5,8
weet niet	15	3,8
subtotaal	396	100,0
niet ingevuld	4	
totaal	768	

Bijlage 5: Toelichtingen bij vragen

Vraag 90. Van welke voorzieningen in de openbare ruimte zou je er in je eigen buurt meer willen hebben dan nu het geval is? Anders, namelijk:

- Afronding school (afstuderen)
- Badminton zaaltje
- Bankjes
- Basketbalveld met netje of ijzeren net
- Basketbalvelden, er zijn veel jongeren die een goeie basketbal veldje willen
- Betere winkels die worden voorzien zoals in grotere steden. Als Rotterdam, Den Haag of Amsterdam. De winkels gaan niet altijd mee met de tijd in Zoetermeer.
- Cruyff court
- Dierenknuffelwei
- Een grote muur om graffiti te spuiten of met stift te tekenen.
- Een grotere speeltuin
- Een hangplek waar je gewoon kunt komen en dan een beetje gezellig hangen en sporten
- Een kabelbaan Een steigertje In het water voor bij Patmos voor bootjes en het speeltuintje bij Patmos heeft nu al 2 weken een baby schommel
- Een kabelbaan is wel leuk. :)
- Een leuke speeltuin met geen kinderachtige wippen die snel kapot gaan
- Een mooi voetbalveld met mooie goals.
- Een openbare plek voor mensen om hun kunst op te hangen of neer te zetten. Een plek waar mensen elkaar kunnen ontmoeten Doormiddel van kunst
- Een overdekte hal met al van deze voorzieningen
- Een rustige hangplek in de natuur
- Een soort hockeyveldje
- Een zwembad, een best grote stad als Zoetermeer zou, vind ik, wel een leuk zwembad moeten hebben! :)
- Eigenlijk een trapveld met goals, dat het liefst
- En een zwembad
- Eventueel een buurthuis dus niet om lol te trappen, maar om hw te maken samen iets te drinken of te internetten
- Grotere speel voorzieningen voor kinderen van 10-15jaar.
- Grotere speeltuinen
- Het dichtstbijzijnde stapveldje is tien minuten fietsen. Toen ik jonger was (en er gebruik van zou willen maken) was dit veel te ver. Tafeltennis en J.O.P. heb ik nog nooit gezien. Crossbaan(vlakbij Centrum West) is vervangen door een gebouw.
- Hockeyveld
- Hondenveldjes met behendigheidsoefeningen
- Iets anders dan alleen 5 stenen!
- Ik heb helemaal geen J.O.P plekken gezien, het uitgaansleven voor jongeren vind ik ook erg beperkt hier in Zoetermeer er zijn helemaal geen coole activiteiten voor mensen rond de 14/16 jaar.
- Ik vind het wel okay zo.
- Ik zou graag een plek willen waar jongeren kunnen chillen buiten waar we kunnen doen wat we willen
- Ik zou in de Leyens wel wat meer voorzieningen willen. Sommige kunnen ook zeker ook vervangen worden, zoals fitnessstoestellen bij het bejaardentehuis door het gras niet fijn.
- In Seghwaert hebben wij geen van deze voorzieningen het is belachelijk als je ziet hoe groot het verschil is tussen Seghwaert en Rokkeveen kwa voorzieningen (nieuwe wijken).
- Jongeren parken met graffiti en een skatebaan gewoon een plek waar je gewoon je ding kan doen
- Kartbaan
- Klimrekken (een soort speeltuin)

- Kunstgrasveldje
- Kunstgrasveld
- Kunstgrasvelden
- Kunstgrasveldje voor de hockey
- Leuke chillplekken
- Meer "hang plekken" waar je droog kan zitten
- Meer beschutte plaatsen om buiten te chillen
- Meer doorvaart voor boten: De Zoetermeerse plas aangesloten op de ringdijk en het Noord-A (zodoende dus ook met de kaag) -> GO scouts!
- Meer groen, meer bloemen, etc. En ook meer hondenparken.
- Meer horeca voorzieningen, en meer plekken voor de 14 tot 16 jarige om heen te gaan voor een leuke avond
- Meer Johan Crujff veldjes in Zoetermeer
- Meer leuk speeltuinen met bijvoorbeeld een kabelbaan. Want nu zijn er in mijn buurt bijna alleen maar van die peuter speeltuintjes.
- Meer parkeerplaatsen voor auto's omdat het erg vol staat met auto's en meer grasvelden waar je kunt gaan zitten.
- Meer speel veldjes waar echt geen honden mogen komen
- Meer speeltoestellen b.v. schommel, klimrekken
- Meer speeltuinen
- Monkeybars, koppelduikrekken en andere barren
- Park met zitgelegenheid
- Plek om te chillen, een boomhut. Dat is nou cool en lekker chil. Of gewoon een plek voor jongeren waar zij lekker kunnen Xbox en playstationen
- Plekken waar je als jongeren gwn goed kan hangen
- Rc-auto baan
- Rekestokken
- Scholen
- Schommels
- Schommels
- Schommels en de water bol terug
- Schommels, glijbaan enz.
- Schommels, glijbanen gewoon speeltuinen voor de kleine kinderen
- Speelbos met klimbomen
- Speeltoestellen voor kleine kinderen
- Speeltuin met schommel!
- Speeltuinen en gezellige bankjes
- Tennis baan
- Uitgaansmogelijkheden
- Veel klimtoestellen, want ik houd van klimmen
- Vis stek
- Vlaggen (color guard)
- Voetbalveld
- Voetbalveldje
- Vrije tijdscentrum
- Zwembad
- Zwembad en uitgaan gelegenheden

Vraag 92. Hoe zou je daar het liefste over willen meedenken?

- Als jullie nu beter voor Zoetermeer zorgen (mijn vriend was aangereden door de politie en de bestuurder gaf een pak nummer 74 en die is nep zei het politie bureau
- De vervuiling in bijvoorbeeld in speeltuinen
- Door een digitale of een schriftelijke enquête
- Door met andere kinderen uit mijn leeftijdscategorie te overleggen of zij het ook een goed idee vinden
- Door middel van een gesprek op school
- Doormiddel van een bijeenkomst speciaal voor jongeren

- Een afspraak
- Een bijeenkomst
- Een plan maken
- Een WhatsApp groep maken
- Een WhatsApp groep met meerdere jongeren om dat te bespreken
- E-mails te sturen met ideeën
- Gewoon persoonlijk
- Het zelf met iemand te ontwerpen
- Ik zou als het kan alle 3 doen
- In gesprek gaan met iemand van de gemeente
- Mail
- Mail krijgen om je idee te laten zien aan de gemeente
- Meer speeltuinen neerzetten.
- Met jullie te bespreken in het gemeente huis
- Misschien kan de gemeente een jongerenraad beginnen en er jongeren die het zouden willen voor uitnodigen.
- Om alle kinderen in de buurt te roepen en daar mee discussiëren.
- Schriftelijk geïnformeerd worden dat er een digitale enquête is.
- Schriftelijke en digitale enquêtes
- Via een e-mail
- Via school
- Via WhatsApp